


# ORIFLAMMES

PEUT ÊTRE OUVERT DANS ILLUSTRATOR


( OBJET - CLIPPING MASK - RELEASE )

Fourreau **INCLUS** de 2" en haut et en bas


24" x 48"






24" x 60"



24" x 72"



## SPÉCIFICATIONS :

-  Désigne la zone imprimée
-  Désigne la zone sécuritaire
-  Désigne le format final

- Gabarit, **ratio 1:12**
- Document **VECTORIEL**, format **PDF, AI** ou **EPS**
- Important de respecter les proportions
- Vous assurez que les textes et les logos soient bien à l'intérieur de la zone sécuritaire
- Le texte doit être convertit en lignes/dessin ("create outline")
- Les images photographiques doivent avoir au moins **100 dpi** au format final
- Pas de "bleed" requis en dehors de la zone imprimée
- Important de spécifier les numéros des couleurs **PANTONE**

Les ventilations peuvent être positionnées au besoin selon les contraintes du visuel